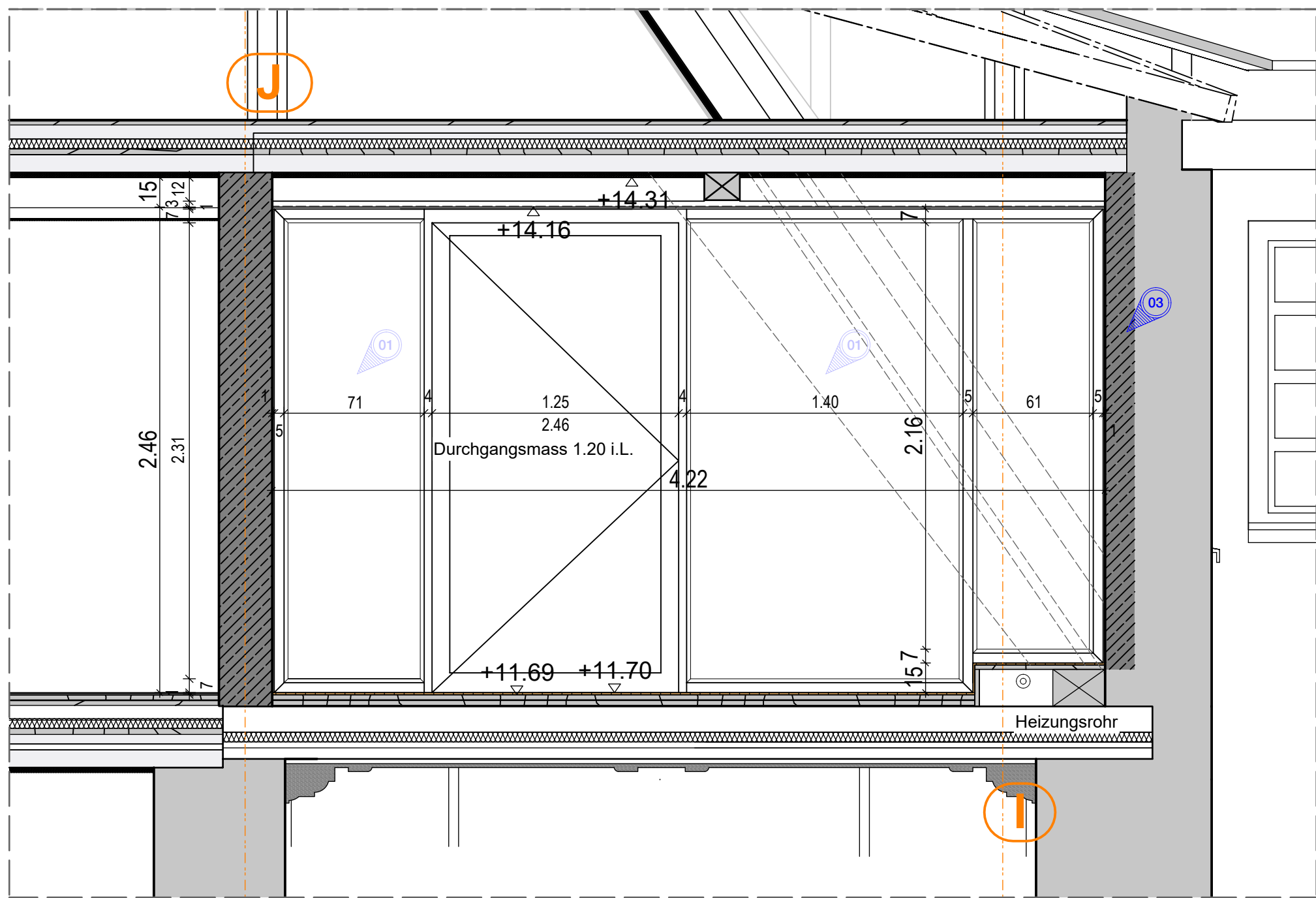
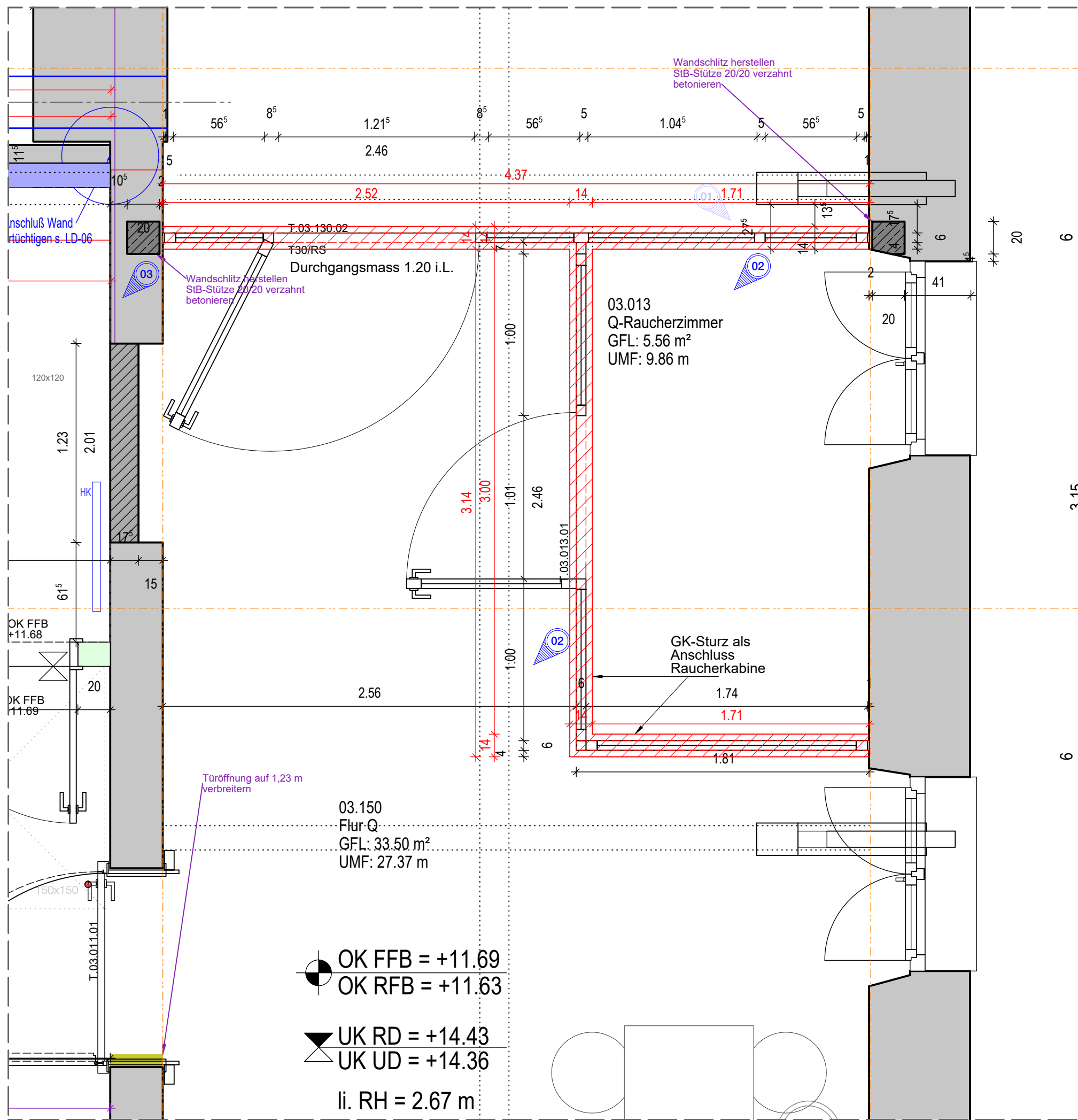


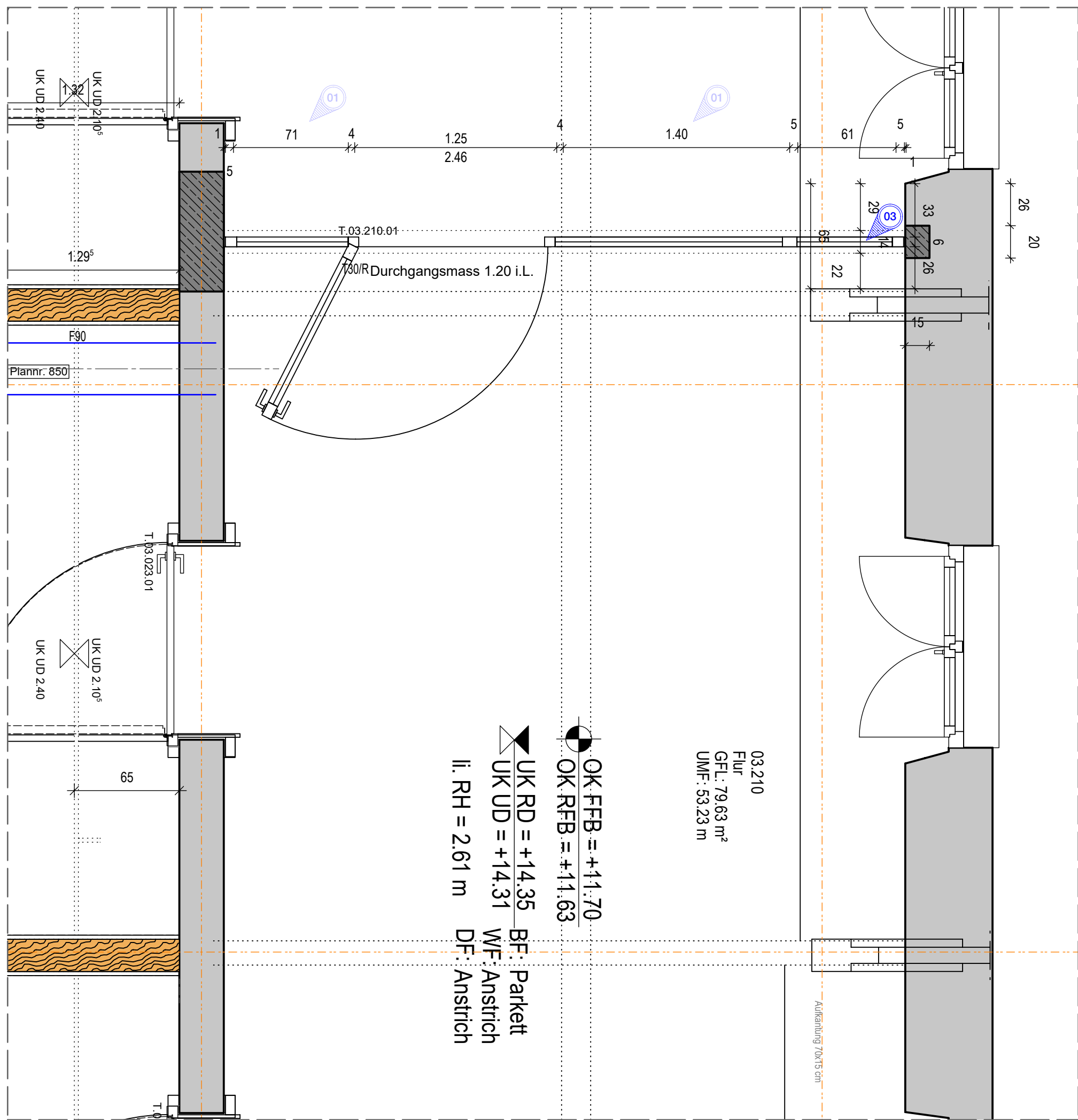
Ansicht  
3.OG Refektbau, Achse O



Ansicht  
3.OG Fraterbau, Achse 7



Horizontalschnitt  
3.OG Refektbau, Achse O



Horizontalschnitt  
3.OG Fraterbau, Achse 7

- ▽ = OK Fertigbau  
△ = UK Fertigbau  
▼ = OK Rohbau  
▲ = UK Rohbau
- Planeinträge HLS  
Planeinträge Elektro

INDEX	DATUM	ÄNDERUNGEN	BEARB.	GEPR.
03	05.02.26	Betonstützen ergänzt	ny	
02	18.11.25	Aufteilung Festverglasung geändert, Sturz, Haftmagnet ergänzt	sf	
01	04.06.25	Glasgrößen <= 1,40m angepaßt	sf	

Sämtliche Maße sind vom Unternehmer eigenverantwortlich am Bau zu prüfen.  
Alle Wertpläne sind nur in Verbindung mit den gültigen Schal- und Bewehrungsplänen des Tragwerksplaners, sowie den Durchbruchplänen der Fachingenieure gültig und/oder den ergänzenden Angaben.  
Drehungsflächen sind nach Angabe Tragwerksplaner auszuführen.  
Der Ausführende ist verpflichtet, den Auftraggeber auf etwaige Unstimmigkeiten der Ausführungsunterlagen hinzuweisen (VOB, § 3.3).

± 0,00 = 539.05

<b>Planverfasser:</b> walk architekten Glashaus Seestraße 5 72764 Reutlingen Tel: 07121 9484 0 Fax: 07121 9484 20 E-Mail: mail@walkarchitekten.de Web: www.walkarchitekten.de	<b>Freigabe:</b>
<b>Bauherr:</b> zfp Südwürttemberg	<b>Freigabe:</b> Pfarrer-Leube-Straße 29 88427 Bad Schussenried Bau und Entwicklung T: 07583 / 33-1690 F: 0751 / 7601 - 2290

**LIEGENSCHAFT:**  
**88529\_003 Gebäude 3 Refekt-, Fraterbau**  
Hauptstraße 9, 88529 Zwiefalten  
Standort: Zwiefalten

Dateiname: 88529_003_Stahlrohrrahmentüren 3.OG_25_824-03			Druckdatum: 05.02.2026
<b>OKS:</b> <b>88529_003_</b>	<b>Plan-Nr.:</b> <b>824</b>	<b>Planinhalt:</b> <b>Profil Stahlrohrrahmentüren</b> <b>3.OG</b>	
			Blattgröße A1
<b>Maßstab</b> 1:25	<b>Datum</b> 09.11.2023	<b>Gewerk</b> Architektur	<b>Planersteller</b> bm/cg/sf